

Pelatihan Bahasa Isyarat



Komunikasi Tanpa Batas,
Mengerti untuk Menghargai

Mari Belajar, Mari Berkomunikasi



*Saling Memahami,
Dunia Jadi Harmoni*



Tujuan Pelatihan

Pelatihan ini dirancang untuk membekali kita dengan pengetahuan dan keterampilan berkomunikasi menggunakan bahasa isyarat.



Empati Tinggi



Membangun rasa saling menghargai dengan memahami perspektif Teman Tuli.



Skill Dasar



Menguasai abjad jari dan kosakata harian untuk interaksi awal yang bermakna.



Aksesibilitas



Menjadikan ruang publik lebih inklusif bagi setiap lapisan masyarakat.



Bersama, kita wujudkan komunikasi yang **inklusif** dan penuh makna! ❤️



Mengenal Jenis Isyarat



Bahasa isyarat adalah bahasa visual-gestural yang digunakan oleh komunitas Tuli untuk berkomunikasi.

1 BISINDO vs SIBI

BISINDO (Bahasa Isyarat Indonesia):

Bahasa alami yang berkembang di komunitas Tuli. Menggunakan dua tangan dan lebih ekspresif.



2 SIBI (Sistem Isyarat Bahasa Indonesia):

Sistem buatan yang mengikuti tata bahasa lisan. Biasanya menggunakan satu tangan dan digunakan di sekolah formal.



*Mari belajar bahasa isyarat,
membangun komunikasi tanpa batas!*



Mitos vs Fakta

Yuk, pahami perbedaan antara mitos dan fakta tentang bahasa isyarat!



Mitos



Bahasa Isyarat itu universal dan sama di seluruh dunia.

Semua Teman Tuli bisa membaca gerak bibir dengan sempurna.



Fakta



Setiap negara (bahkan daerah) punya bahasa isyarat yang berbeda-beda.

Membaca gerak bibir sangat sulit dan hanya menangkap sebagian kecil informasi.



*Pahami dengan benar,
komunikasi jadi lebih **bermakna!***

1. Komponen Penentu Makna

Komponen ini menentukan arti utama suatu isyarat.



Penampil:



bentuk tangan seperti telapak terbuka, mengempal, atau posisi jari tertentu.



Posisi:



arah telapak tangan dan orientasi terhadap tubuh.




Tempat:



lokasi isyarat dilakukan (kepala, dada, tangan, dll).



Arah:



gerakan tangan (maju, mundur, ke samping).



Frekuensi:



jumlah pengulangan gerakan.



Bahasa Isyarat
Menghubungkan Hati,
Tanpa Batas Kata.



2. Komponen Penunjang

1

Mimik wajah untuk memperjelas makna



Senang

Tanya

Sedih / Marah

Ekspresi wajah sangat penting untuk menegaskan atau membedakan makna isyarat.

3

Kecepatan gerak



Lambat

Sedang

Cepat

Kecepatan gerakan dapat menunjukkan suasana hati, penekanan, atau perbedaan makna.

2

Gerakan tubuh



Tegak

Maju / Mendekat

Mundur / Jauh

Gerakan tubuh membantu memperkuat makna, seperti arah, penekanan, atau suasana.

4

Kelenturan gerak



Lentur

Luwes

Alami

Gerakan yang lentur dan alami membuat isyarat terlihat jelas, indah, dan mudah dipahami.



Ingat!

Komponen penunjang membuat isyarat lebih hidup, jelas, dan bermakna.



Bahasa Isyarat

Lebih dari sekadar gerakan, ini tentang makna dan hati.



Agenda Hari Ini

Berikut adalah materi yang akan kita pelajari bersama hari ini.



1



Abjad Jari

Fondasi mengeja nama dan istilah asing.

2



Angka & Waktu

Menyebutkan jumlah, jam, dan tanggal.

3



Kata Tanya

Siapa, Apa, Di mana, Mengapa, Bagaimana.

4



Percakapan

Simulasi dialog harian sederhana.



Mari belajar bersama dan tingkatkan **komunikasi** kita! ❤️



Isyarat Huruf SIBI

Abjad jari (*finger spelling*) dalam SIBI digunakan untuk mengeja huruf dan kata yang belum memiliki isyarat khusus.



Tahukah kamu?

Abjad jari membantu kita mengeja nama, istilah asing, atau kata baru dengan lebih mudah dan jelas.



Tips:

Pastikan posisi tangan jelas, arah menghadap ke depan, dan gerakan stabil.



Mengenal abjad jari adalah langkah awal untuk komunikasi yang lebih luas! ❤️

ABJAD JARI SIBI



A



B



C



D



E



F



G



H



I



J



K



L



M



N



O



P



Q



R



S



T



U



V



W



X



Y



Z

Abjad Jari dalam BISINDO

Selain SIBI, ada juga sistem abjad jari yang digunakan dalam BISINDO (Bahasa Isyarat Indonesia).



Apa itu BISINDO?

BISINDO adalah bahasa isyarat alami masyarakat Tuli Indonesia yang berkembang secara alami di komunitas Tuli.



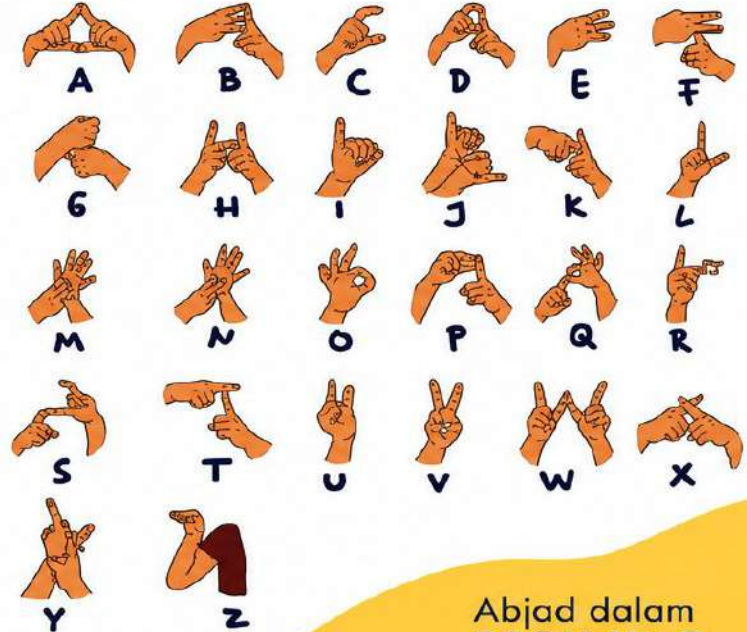
Fungsi:

- Digunakan untuk mengeja nama, istilah asing, atau kata yang belum memiliki isyarat.
- Membantu komunikasi yang lebih efektif dan inklusif.



Dua sistem, satu tujuan: komunikasi tanpa batas! ❤️

ABJAD JARI BISINDO



Abjad dalam
BISINDO

Isyarat Angka SIBI

Isyarat angka dalam SIBI digunakan untuk menyebutkan jumlah, nomor urut, tahun, waktu, dan berbagai informasi yang berhubungan dengan angka.



Apa itu Isyarat Angka SIBI?

Sistem isyarat untuk menyatakan angka 1 sampai 10 menggunakan kombinasi jari tangan.



Fungsi:

- Menyebutkan jumlah atau kuantitas.
- Menunjukkan urutan atau nomor.
- Mendukung komunikasi yang lebih jelas dan efektif.



Yuk, pelajari dan gunakan isyarat angka dengan benar! Komunikasi jadi lebih mudah. ♥

ISYARAT ANGKA SIBI



1



2



3



4



5



6



7



8



9



10


KATA TANYA

DALAM BAHASA ISYARAT

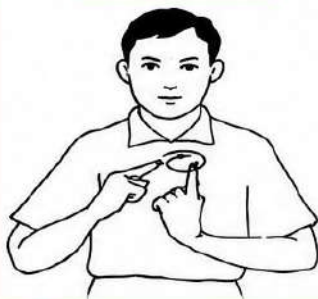


APA



 Menanyakan benda atau hal


KAPAN



 Menanyakan waktu


BERAPA




 Menanyakan jumlah atau banyaknya

BAGAIMANA




 Menanyakan cara atau keadaan


SIAPA



 Menanyakan orang

MENGAPA



 Menanyakan alasan atau sebab

ISYARAT AWALAN

Digunakan di awal kata untuk menunjukkan jenis kata atau makna tambahan

1



BER-

menyatakan keadaan

2



DI-

menyatakan tempat

3



KE-

menyatakan arah

4



ME-

menyatakan waktu

5



PE-

menyatakan benda

6



SE-

menyatakan jumlah

7



TER-

menyatakan sebab/
alasan

ISYARAT AKHIRAN

Digunakan di akhir kata untuk memberi makna tambahan atau menunjukkan jenis kata

1



-an

menyatakan hasil, benda, keadaan, atau pekerjaan

2



-i

menyatakan kata benda tempat atau alat

3



-kan

menyatakan perbuatan atau kata kerja transitif

4



-man

menyatakan pelaku atau orang yang melakukan

5



-wan

menyatakan orang atau pelaku

6



-wati

menyatakan perempuan atau yang bersifat feminin

7



-nya

menyatakan milik, kepunyaan, atau kaitan

8



-kah

menyatakan pertanyaan atau keraguan

ISYARAT NAMA-NAMA HARI



Untuk menyatakan nama-nama hari

1

SENIN

2

SELASA

3

RABU

4

KAMIS

5

JUMAT

6

SABTU

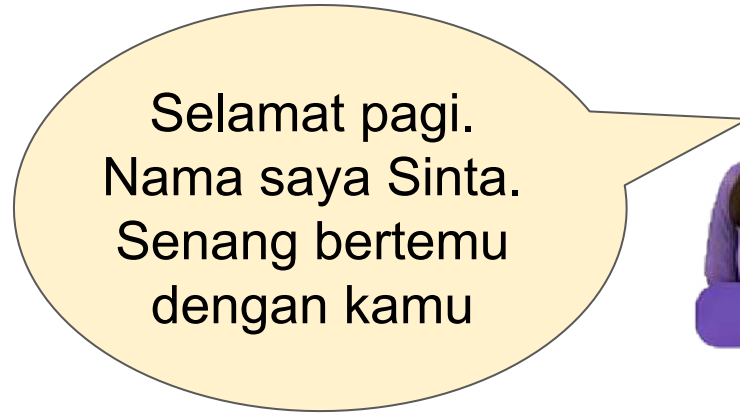
7

MINGGU

Dialog Percakapan Sehari-hari



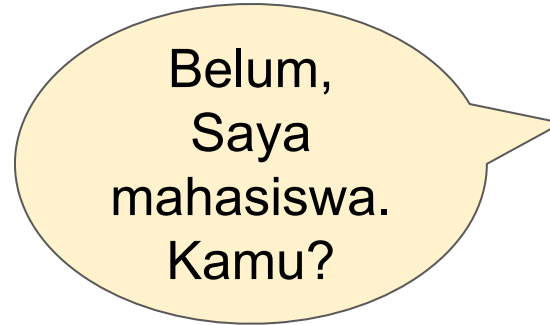
Halo,
Selamat pagi.
Nama saya Andi.



Selamat pagi.
Nama saya Sinta.
Senang bertemu
dengan kamu



Saya juga senang
bertemu dengan
kamu. Kamu sudah
kerja?

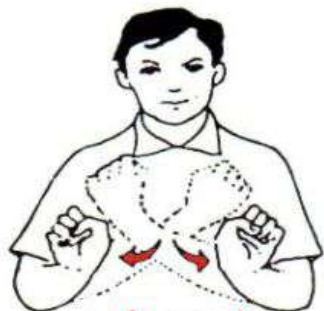


Belum,
Saya
mahasiswa.
Kamu?

Saya guru di SLB.



Halo



selamat



pagi



nama



saya



senang



ber-



temu



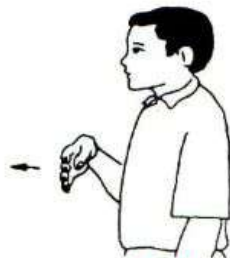
dengan



kamu



juga




sudah



kerja



belum



mahasiswa



guru



NYANYIAN TANPA SUARA

Kisah Burung-burung Bernyanyi dengan Jemari

PELATIHAN
BAHASA ISYARAT
(BISINDO)
JAMBI - Mei 2026

REMFAOJA JAMBI
PELATIHAN BAHASA ISYARAT
(BISINDO) - MASYARAT JAMBI

MEHALL
PELA
ISYA
PELATI
WEDJ
CARI

Di pohon yang tinggi, Burung Pipit berkicau riang, namun sahabatnya, si Burung Merpati, hanya diam karena tidak bisa mendengar.

Pipit berhenti berkicau, terbang ke depan Merpati, dan menggerakkan sayapnya sambil mengangguk sebagai tanda ajakan terbang bersama.



pohon



yang



tinggi



burung



kicau



riang



namun



sahabat



hanya



diam



karena




tidak



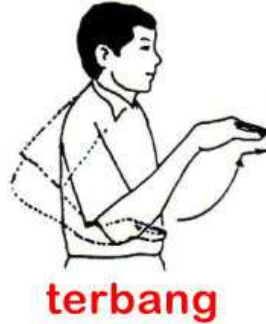
bisa



dengar



henti



terbang



depan



dan




gerak



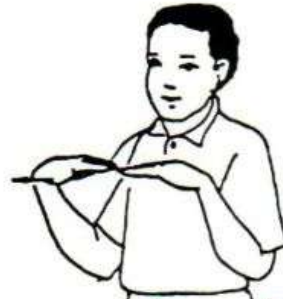
sayap



sambil



angguk



sebagai



tanda



ajak



sama

“No Sound, Full Expression.”

